


Manual **SIGAA**



**INSTITUTO
FEDERAL**
Santa Catarina

Seja bem-vindo(a)!

Este tutorial foi desenvolvido com o objetivo de apresentar as funcionalidades básicas do Portal Discente do novo sistema acadêmico - SIGAA

Índice

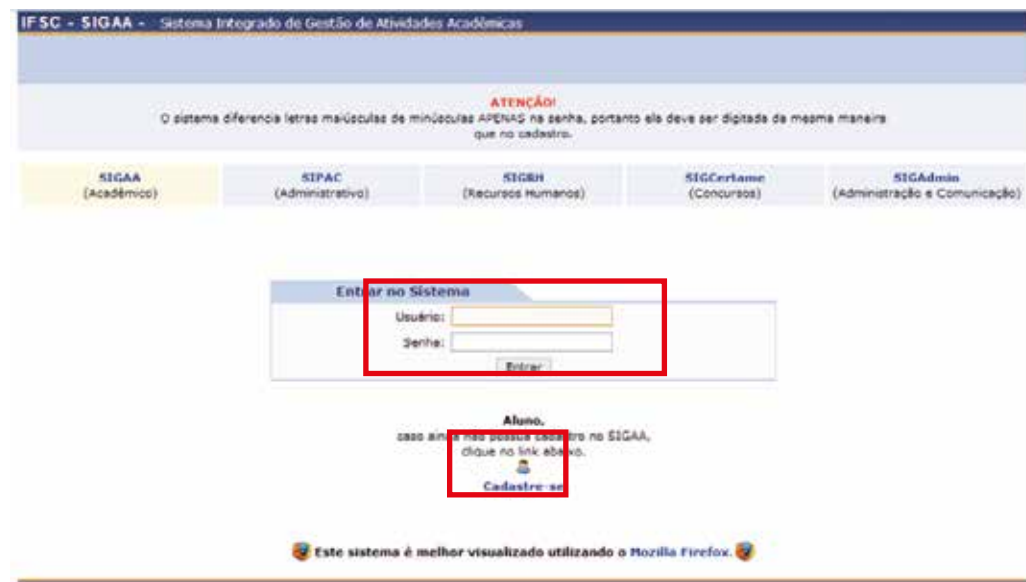
1. Acessar Sistema Acadêmico - SIGAA.....	3
1.1 Acessar Portal do Discente.....	5
2 Menu Ensino.....	6
2.1 Ensino - Rematrículas On-line.....	7
2.2 Ensino - Cancelamento de Matrícula em Componente Curricular.....	10
2.3 Ensino - Trancamento de Matrícula.....	11
3. Menu Pesquisa.....	12
4. Menu Extensão.....	13
5. Menu Serviços Externos.....	14
6. Menu Bolsas	14
7. Menu Ambientes Virtuais.....	15
8. Menu Outros.....	16



1. Acessar Sistema Acadêmico - SIGAA



1. Para acessar o SIGAA, acesse o link: <https://sigaa.ifsc.edu.br/sigaa/public/home.jsf> e após clique em "Entrar no Sistema", no canto superior direito da tela.



2. Em seguida, informe seu usuário e senha e clique em entrar e coloque seu login e senha. Se você já é aluno do IFSC com matrícula anterior a 2018 e acessava o portal antigo, utilize o mesmo login e senha. Se você esqueceu seu login (usuário) e senha, pode recuperar clicando em: Esqueceu o login? Clique aqui para recuperá-lo, ou em Esqueceu a senha? Clique aqui para recuperá-la, conforme for o seu caso. Se for o seu primeiro acesso e você ainda não possui cadastro no SIGAA, você deve efetuar o seu cadastro clicando em "Cadastre-se".

IFSC - SIGAA - Sistema Integrado de Gestão de Atividades Acadêmicas

CADASTRO DE DISCENTE

Para cadastrar-se no SIGAA é necessário preencher o formulário abaixo. O cadastro só será validado se os dados digitados forem iguais aos dados informados no processo seletivo.

DADOS DO DISCENTE

Matrícula: *

Nível: * TÉCNICO

A pessoa é estrangeira e não possui CPF

CPF: *

Nome: *

RG: * (Digite apenas os números)

Data de Nascimento: *

Ano/Semestre Inicial * - (Ex.: 2006-2)

Login: *

Senha: *

Confirmar Senha: *

* Campos de preenchimento obrigatório.

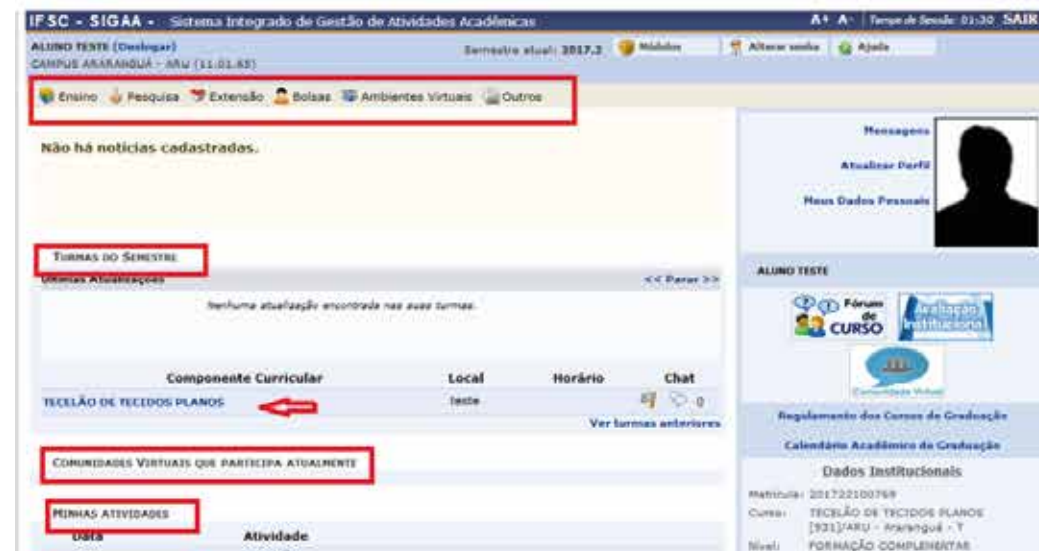
SIGAA | DTIC - Diretoria de Tecnologia da Informação e Comunicação - (48) 3877-9000 | © IFSC | appserver2.srv2inst1 - v3.8.151 24/08/2017 10:12

3. Após ter finalizado o seu cadastro, você já terá seu login e senha. Retorne para a tela inicial e insira seu login e senha para acessar o sistema. Para acessar WiFi do seu câmpus, você utilizará o mesmo login e senha.

1.1 Acessar Portal do Discente



1. Para acessar o Portal do Discente, após fazer o login no SIGAA, clique em Portal do Discente, no lado direito e superior da tela. No Portal do Discente você poderá acompanhar e efetuar diversas atividades relacionadas ao ensino (por exemplo, acessar as turmas nas quais está matriculado, atividades cadastradas pelos docentes, etc.), pesquisa, extensão, ambientes virtuais, dentre outras.



2. Na imagem a seguir você visualiza a tela inicial do Portal Discente.

2. Menu Ensino

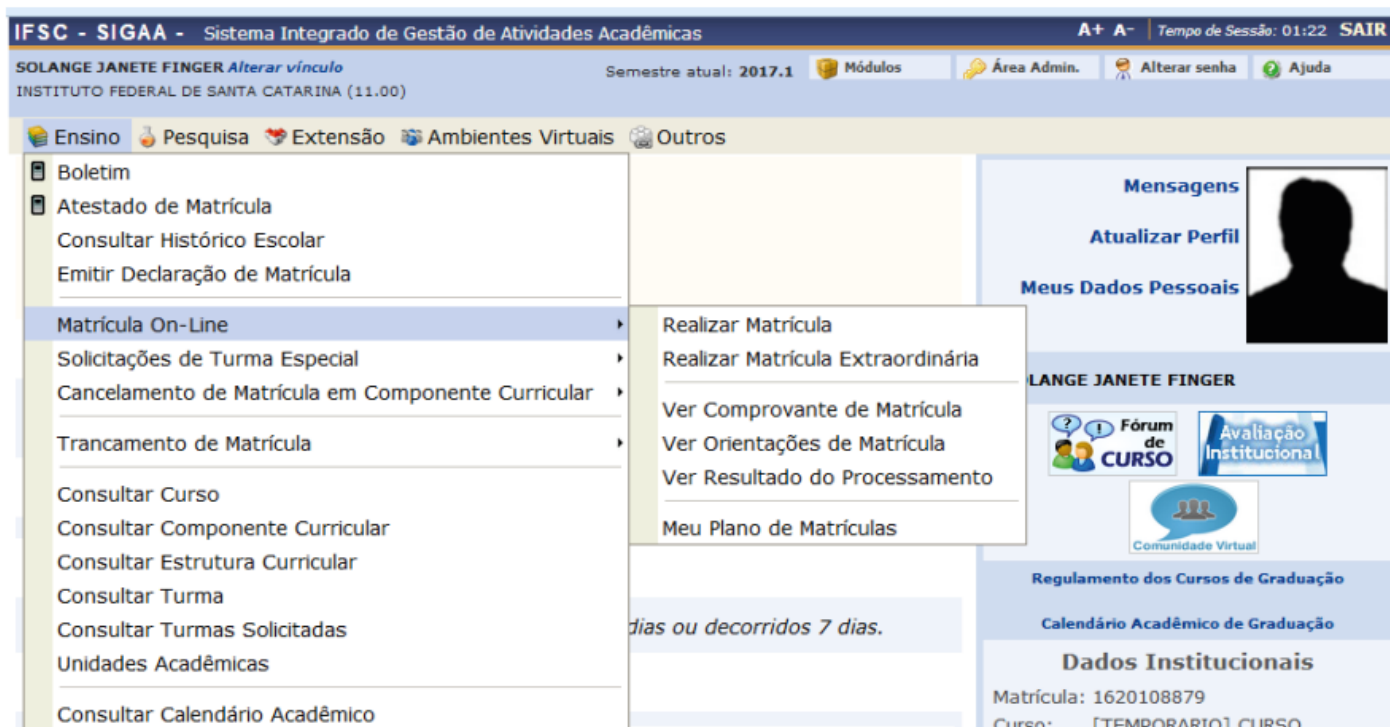
No menu Ensino, você terá diversas opções como consulta ao boletim, histórico escolar, efetuar matrícula on-line, realizar o trancamento da matrícula, consultar diversas informações referentes ao curso, turmas, calendário, dentre outras. As opções podem variar dependendo do curso no qual está matriculado, ou seja, para alguns tipos de cursos, de acordo com o Regulamento Didático Pedagógico - RDP, os discentes terão mais ou menos opções de ações a realizar via Portal. Por exemplo, a matrícula on-line, que trataremos em outro item.



The screenshot displays the IFSC SIGAA web interface. At the top, the header reads "IFSC - SIGAA - Sistema Integrado de Gestão de Atividades Acadêmicas" with session controls and a "SAIR" button. The user is identified as "SOLANGE JANETE FINGER" with a link to "Alterar vínculo". The current semester is "2017.1". Navigation tabs include "Ensino", "Pesquisa", "Extensão", "Ambientes Virtuais", and "Outros". The "Ensino" menu is expanded, listing options such as "Boletim", "Atestado de Matrícula", "Consultar Histórico Escolar", "Emitir Declaração de Matrícula", "Matrícula On-Line", "Solicitações de Turma Especial", "Cancelamento de Matrícula em Componente Curricular", "Trancamento de Matrícula", "Consultar Curso", "Consultar Componente Curricular", "Consultar Estrutura Curricular", "Consultar Turma", "Consultar Turmas Solicitadas", "Unidades Acadêmicas", and "Consultar Calendário Acadêmico". On the right side, there are sections for "Mensagens", "Atualizar Perfil", "Meus Dados Pessoais" (with a profile picture placeholder), "SOLANGE JANETE FINGER", "Fórum de CURSO", "Avaliação Institucional", "Comunidade Virtual", "Regulamento dos Cursos de Graduação", "Calendário Acadêmico de Graduação", and "Dados Institucionais" (showing "Matrícula: 1620108879" and "Curso: [TEMPORARIO] CURSO").

2.1 Ensino - Rematrículas On-line

No Portal discente você realiza a sua rematrícula, verifica as possíveis orientações de matrícula, o resultado do processamento da matrícula e o seu Plano de matrículas. Para isso basta clicar em "Matrícula On-Line", escolher sua opção e seguir os passos solicitados pelo sistema. A matrícula online está prevista no regulamento didático pedagógico para discentes dos cursos de graduação, técnicos subsequentes e alguns cursos concomitantes. Os discentes matriculados nesse tipo e oferta de curso deverão efetuar sua rematrícula no portal discente, no período estabelecido no calendário acadêmico de seu câmpus.



The screenshot displays the IFSC SIGAA portal interface. At the top, the header includes the user name 'SOLANGE JANETE FINGER', the current semester '2017.1', and navigation links for 'Módulos', 'Área Admin.', 'Alterar senha', and 'Ajuda'. The main navigation bar features 'Ensino', 'Pesquisa', 'Extensão', 'Ambientes Virtuais', and 'Outros'. A dropdown menu is open under 'Ensino', listing various options. The 'Matrícula On-Line' option is highlighted, and its sub-menu is visible, containing: 'Realizar Matrícula', 'Realizar Matrícula Extraordinária', 'Ver Comprovante de Matrícula', 'Ver Orientações de Matrícula', 'Ver Resultado do Processamento', and 'Meu Plano de Matrículas'. Other visible elements include 'Boletim', 'Atestado de Matrícula', 'Consultar Histórico Escolar', 'Emitir Declaração de Matrícula', 'Mensagens', 'Atualizar Perfil', 'Meus Dados Pessoais', 'Fórum de CURSO', 'Avaliação Institucional', 'Comunidade Virtual', 'Regulamento dos Cursos de Graduação', 'Calendário Acadêmico de Graduação', and 'Dados Institucionais'.

Ao solicitar a matrícula on-line, se os seus dados estiverem desatualizados o sistema solicitará atualização. Faça a atualização, confirme e prossiga com a solicitação de matrícula. O sistema terá no cabeçalho algumas orientações para a realização de sua matrícula e abaixo quais listará as turmas que estão abertas para os componentes curriculares do seu currículo. Observe o ícone que aparece ao lado esquerdo do nome do componente curricular para ver se é permitida a matrícula ou não. Alguns componentes podem ser equivalentes com outras ou possuir pré-requisitos, e você poderá verificar quais são clicando em "Equivalentes" ou em "pré-requisitos", ao lado direito do nome do componente curricular.

PORTAL DO DISCENTE > MATRÍCULA ON-LINE 2018.1 > TURMAS ABERTAS DO CURRÍCULO DO ALUNO

Selecione uma ou mais turmas da lista abaixo e confirme a seleção através do botão **Adicionar Turmas**, localizado no final desta página. Dúvidas sobre as disciplinas do seu currículo? [Clique Aqui](#) para ver os detalhes de sua estrutura curricular.

[Ajuda para Matrícula On-line](#)
[Ver equivalentes a Est. Curricular](#)
[Buscar Turmas Abertas](#)

Discente: 1710082186 - ADRIANA PINTO ([Ver histórico](#))
Matriz Curricular: TÉCNICO EM TÊXTIL [140] - Araranguá - Presencial - N - TÉCNICO
Currículo: 0140.01

É permitida a matrícula nesse componente
 Não é permitida a matrícula nesse componente
[Ver detalhes da turma](#) Turma possui reservas para seu curso

TURMAS ABERTAS PARA OS COMPONENTES DO SEU CURRÍCULO				
Turma	Docente(s)	Horário	Local	
1º Nível				
<input type="checkbox"/> PEC014001 - PESQUISA E CRIAÇÃO (Obrig. Currículo)				[Equivalentes]
<input type="checkbox"/> Turma 01	RAFAELA BETT SORATTO	3N12	Araranguá	
<input type="checkbox"/> TCO014091 - TECNOLOGIA DA CONFECÇÃO (Obrig. Currículo)				[Equivalentes]
<input type="checkbox"/> Turma 01	JOZIMAR PELEGRINI	5N12	Araranguá	
<input type="checkbox"/> TTF014001 - TECNOLOGIA TÊXTIL - FIBRAS E FIOS (Obrig. Currículo)				[Equivalentes]
<input type="checkbox"/> Turma 01	CARLOS RAFAEL SILVA DE OLIVEIRA	2N12	Araranguá	
2º Nível				
<input type="checkbox"/> DES014092 - DESENVOLVIMENTO DE ESTAMPAS (Obrig. Currículo)				[Equivalentes]
<input type="checkbox"/> Turma 01	MARCELO SALMERON FIGUEREDO	4N12	Araranguá	
<input type="checkbox"/> TT0014062 - TECNOLOGIA TÊXTIL BENEFICIAMENTO (Obrig. Currículo)				[Equivalentes]
<input type="checkbox"/> Turma 01	LUCIANE NOBREGA DULTANO	6N12	Araranguá	
4º Nível				
<input type="checkbox"/> CQC014004 - CONTROLE DE QUALIDADE NA CONFECÇÃO (Obrig. Currículo) [+]				[Pré-requisitos]
<input type="checkbox"/> DMA014004 - DESENVOLVIMENTO DE MALHAS RETILÍNEAS (Obrig. Currículo)				[Equivalentes]
<input type="checkbox"/> Turma 01	ANGELA MARIA KUASNE DA SILVA MACEDO	5N12/34	Araranguá	
<input type="checkbox"/> DPR014004 - DESENVOLVIMENTO DE PRODUTO (Obrig. Currículo)				[Equivalentes]
<input type="checkbox"/> Turma 01	MARIA PIERINA FERDINANDI PORCEL SANCHES	4N12	CAMPUS ARARANGUÁ	
<input type="checkbox"/> GEP014094 - GESTÃO DE PRODUÇÃO (Obrig. Currículo)				[Equivalentes]
<input type="checkbox"/> Turma 01	ASSIS FRANCISCO DE CASTILHOS	2N34	CAMPUS ARARANGUÁ	
<input type="checkbox"/> ORP014004 - ORIENTAÇÃO PROFISSIONAL (Obrig. Currículo)				[Equivalentes]
<input type="checkbox"/> Turma 01	ASSIS FRANCISCO DE CASTILHOS	4N34 6N12	CAMPUS ARARANGUÁ	
<input type="checkbox"/> SEG014004 - SEGURANÇA E HIGIENE DO TRABALHO (Obrig. Currículo)				[Equivalentes]
<input type="checkbox"/> Turma 01	PAULO AFONSO GARCIA BARAN	6N34	Araranguá	
<input type="checkbox"/> TCO014094 - TRABALHO DE CONCLUSÃO DE CURSO (Obrig. Currículo)				[Equivalentes]
<input type="checkbox"/> Turma 01	MARCELO SALMERON FIGUEREDO	3N12/34	Araranguá	

Adicionar Turmas



IFSC - SIGAA - Sistema Integrado de Gestão de Atividades Acadêmicas

Nome do discente: [Deslogar] | Semestre atual: 2018.1 | Matrículas | Alterar senha | Ajuda

CAMPUS ARAQUAÚA - ARU (11.01.65)

As seguintes turmas foram selecionadas com sucesso: PEC014001 - Turma 01, TCO014001 - Turma 01, DES014002 - Turma 01, TT0014002 - Turma 01.

PORTAL DO DISCENTE > MATRÍCULA ON-LINE 2018.1 > TURMAS SELECIONADAS

Care(a) Aluno(a),
Para efetivar sua solicitação de matrícula é necessário pressionar o botão CONFIRMAR MATRÍCULAS. Após este procedimento será possível imprimir o comprovante da sua solicitação, que deverá ser armazenado.

[Ajuda para Matrícula On-line](#)
[Ver as turmas de Est. Curricular](#)
[Ver equivalentes a Est. Curricular](#)
[Buscar Turmas Abertas](#)
[Confirmar Matrículas](#)
[Sair sem salvar](#)

Discente: Matrícula e nome discente (Ver auxílio)
Matriz Curricular: TÉCNICO EM TÊXTIL [140] - Araraquá - Presencial - N - TÉCNICO
Currículo: 0140.01

Turmas Selecionadas			Horários das Turmas Selecionadas						
Turma	Comp. Curricular	CR/CH	Seg	Ter	Qua	Qui	Sex	Sáb	
01	TEC014001 - TECNOLOGIA TÊXTIL - FIBRAS E FIOS	2,7 40							
01	PEC014001 - PESQUISA E CRIAÇÃO (2 un.)	2,7 40							
01	TCO014001 - TECNOLOGIA DA COPTAÇÃO	2,7 40							
01	DES014002 - DESENVOLVIMENTO DE ESTÁGIOS (2 un.)	2,7 40							
01	TT0014002 - TECNOLOGIA TÊXTIL - BLENDEAMENTO (2 un.)	2,7 40							



IFSC - SIGAA - Sistema Integrado de Gestão de Atividades Acadêmicas

Nome do discente: [Deslogar] | Semestre atual: 2018.1 | Matrículas | Alterar senha | Ajuda

CAMPUS ARAQUAÚA - ARU (11.01.65)

⚠ Por favor, confirme a senha para fazer a solicitação de matrículas.

PORTAL DO DISCENTE > MATRÍCULA ON-LINE 2018.1 > TURMAS SELECIONADAS

Voltar ao Portal Discente

INFORMAÇÃO IMPORTANTE

Atenção! O período de matrícula on-line é de 26/01/2018 a 26/05/2018. Após a data final desse período o discente será automaticamente matriculado "EM ESPERA" em todas as turmas escolhidas e exibidas abaixo. Até a data final, é permitido ao discente escolher outras turmas ou remover as já selecionadas. O deferimento das suas matrículas está sujeito ao processamento de matrícula que classificará os alunos em cada turma com base nos critérios definidos no regulamento dos cursos de graduação da IFSC. Os orientadores acadêmicos e coordenadores do seu curso poderão fazer observações sobre as turmas escolhidas até . É importante lembrar que essas observações têm o objetivo somente de orientar os discentes, nenhuma orientação é capaz de cancelar ou excluir uma matrícula escolhida pelo discente. Apenas o próprio discente pode excluir as matrículas nas turmas escolhidas até o prazo final de matrícula on-line.

Turma	Componente Curricular	Local	Horário
01	TEC014001 - TECNOLOGIA TÊXTIL - FIBRAS E FIOS (2 un.)	Araraquá	20:12
01	PEC014001 - PESQUISA E CRIAÇÃO (2 un.)	Araraquá	20:12
01	TCO014001 - TECNOLOGIA DA COPTAÇÃO (2 un.)	Araraquá	20:12
01	DES014002 - DESENVOLVIMENTO DE ESTÁGIOS (2 un.)	Araraquá	20:12
01	TT0014002 - TECNOLOGIA TÊXTIL - BLENDEAMENTO (2 un.)	Araraquá	20:12

CONFIRME SEUS DADOS

Data de nascimento:

Senha:


Confirmar Matrículas Cancelar

Para fazer sua matrícula selecione a turma e clique em "Adicionar Turmas". Em seguida o sistema mostrará as turmas selecionadas e a grade de horários de suas aulas. Se estiver tudo certo confirme sua matrícula clicando em "Confirmar Matrículas". Do contrário, retorne a tela anterior para fazer a correção necessária.

Após confirmar sua matrícula finalize seu pedido informando sua data de nascimento e senha e clique em "Confirmar Matrícula". Concluída sua solicitação de matrícula, verifique no seu campus qual será a data de processamento das matrículas on-line para confirmar se seu pedido de matrícula foi aceito ou se serão necessárias alterações.

2.2 Ensino - Cancelamento de Matrícula em Componente Curricular

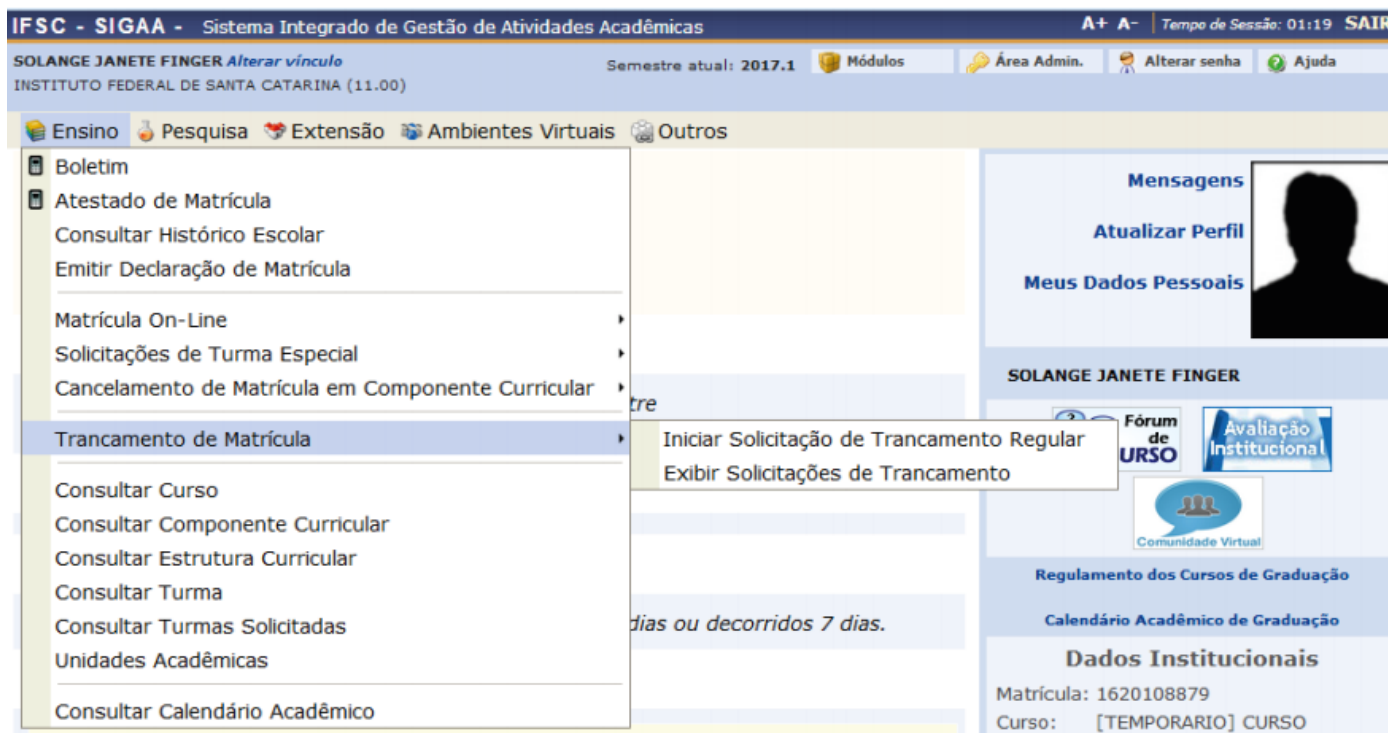
Para efetuar o cancelamento da matrícula em componente curricular, você deve clicar em "Cancelamento de Componente Curricular" e escolher a opção cancelar. Lembrando que, segundo RDP, não é possível efetuar o cancelamento de todos os componentes curriculares ao mesmo tempo, sendo necessário estar matriculado em no mínimo um (1). Se desejar efetuar o cancelamento de todos os componentes curriculares deverá optar em Trancar ou cancelar a matrícula.



The screenshot displays the SIGAA (Sistema Integrado de Gestão de Atividades Acadêmicas) interface. The user is logged in as SOLANGE JANETE FINGER. The current semester is 2017.1. The main navigation menu includes Ensino, Pesquisa, Extensão, Ambientes Virtuais, and Outros. The 'Ensino' menu is expanded, showing options such as Boletim, Atestado de Matrícula, Consultar Histórico Escolar, Emitir Declaração de Matrícula, Matrícula On-Line, Solicitações de Turma Especial, Cancelamento de Matrícula em Componente Curricular, Trancamento de Matrícula, Consultar Curso, Consultar Componente Curricular, Consultar Estrutura Curricular, Consultar Turma, Consultar Turmas Solicitadas, Unidades Acadêmicas, and Consultar Calendário Acadêmico. The 'Cancelamento de Matrícula em Componente Curricular' option is selected, and a sub-menu is visible with the options 'Cancelar' and 'Exibir Andamento do Cancelamento'. The right sidebar contains sections for Mensagens, Atualizar Perfil, Meus Dados Pessoais, Fórum de CURSO, Avaliação Institucional, Comunidade Virtual, Regulamento dos Cursos de Graduação, Calendário Acadêmico de Graduação, and Dados Institucionais (Matrícula: 1620108879, Curso: [TEMPORARIO] CURSO).

2.3 Ensino - Trancamento de Matrícula

Para solicitar o trancamento da matrícula, você deverá clicar em "Trancamento de Matrícula" e escolher a opção "Iniciar Solicitações de Trancamento Regular", preencher o dados solicitados e seguir as orientações informadas pelo sistema. Antes de preencher os dados, consulte o Regulamento Didático Pedagógico - RDP para saber o prazo máximo de trancamento permitido em seu curso.

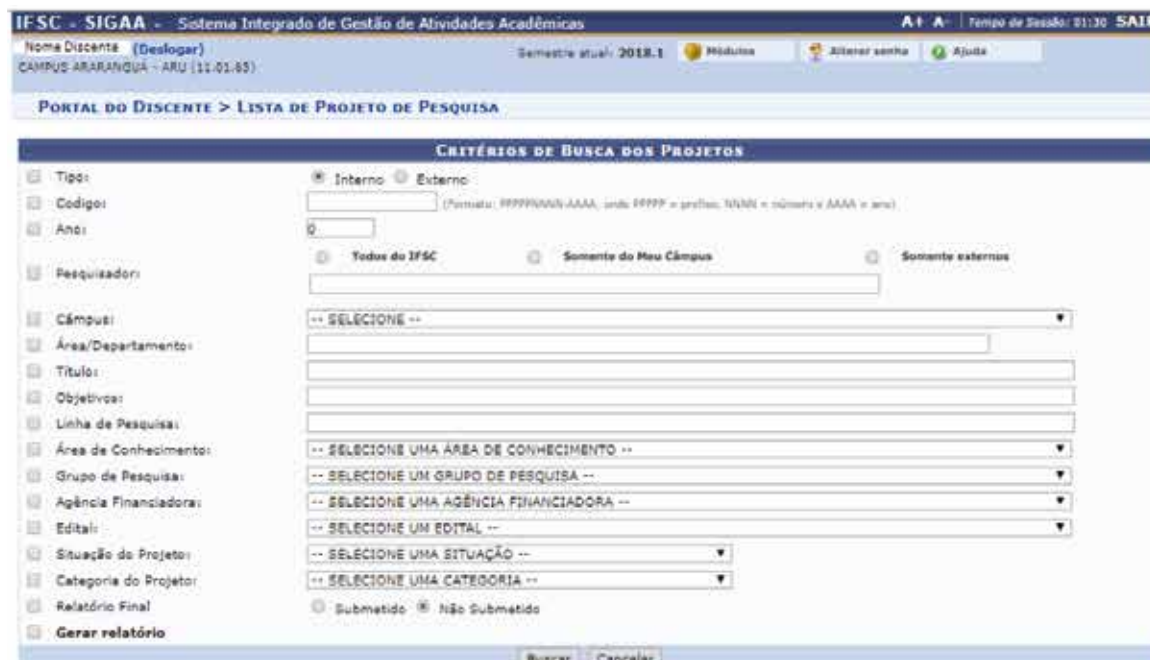
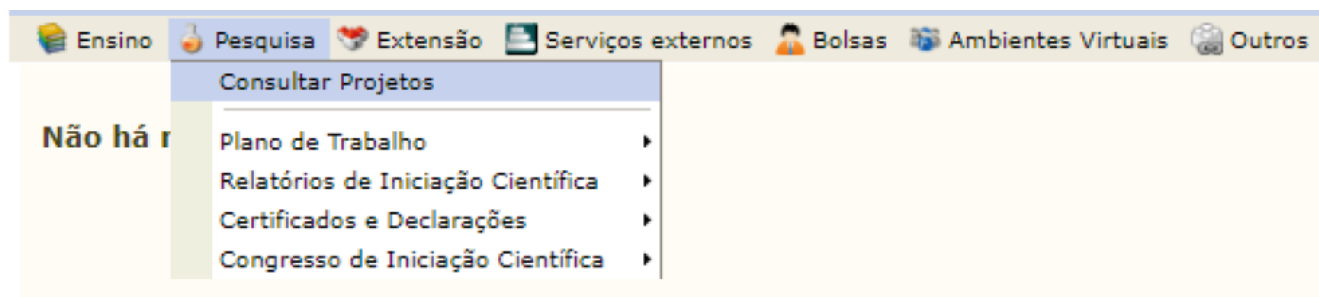


The screenshot displays the SIGAA (Sistema Integrado de Gestão de Atividades Acadêmicas) interface. At the top, the user is identified as SOLANGE JANETE FINGER, and the current semester is 2017.1. The main navigation menu includes 'Ensino', 'Pesquisa', 'Extensão', 'Ambientes Virtuais', and 'Outros'. The 'Ensino' menu is expanded, showing options such as 'Boletim', 'Atestado de Matrícula', 'Consultar Histórico Escolar', 'Emitir Declaração de Matrícula', 'Matrícula On-Line', 'Solicitações de Turma Especial', 'Cancelamento de Matrícula em Componente Curricular', 'Trancamento de Matrícula', 'Consultar Curso', 'Consultar Componente Curricular', 'Consultar Estrutura Curricular', 'Consultar Turma', 'Consultar Turmas Solicitadas', 'Unidades Acadêmicas', and 'Consultar Calendário Acadêmico'. The 'Trancamento de Matrícula' option is highlighted, and a sub-menu is visible with the following items: 'Iniciar Solicitação de Trancamento Regular' and 'Exibir Solicitações de Trancamento'. On the right side of the interface, there are sections for 'Mensagens', 'Atualizar Perfil', 'Meus Dados Pessoais', 'Fórum de URSO', 'Avaliação Institucional', 'Comunidade Virtual', 'Regulamento dos Cursos de Graduação', 'Calendário Acadêmico de Graduação', and 'Dados Institucionais' (Matrícula: 1620108879, Curso: [TEMPORARIO] CURSO).

3. Menu Pesquisa

Para consultar os projetos disponíveis o sistema oferece diversos critérios de busca. Escolha a opção desejada e clique em “Buscar”.

No menu Pesquisa, você poderá consultar projetos de pesquisa aos quais está vinculado, consultar seus planos de trabalho, enviar e consultar relatórios de iniciação científica, dentre outras.



Para verificar seu plano de trabalho acesse “Plano de Trabalho” - “Meus planos de Trabalho”.



Você poderá enviar e consultar seus relatórios de iniciação científica parciais e/ou finais.

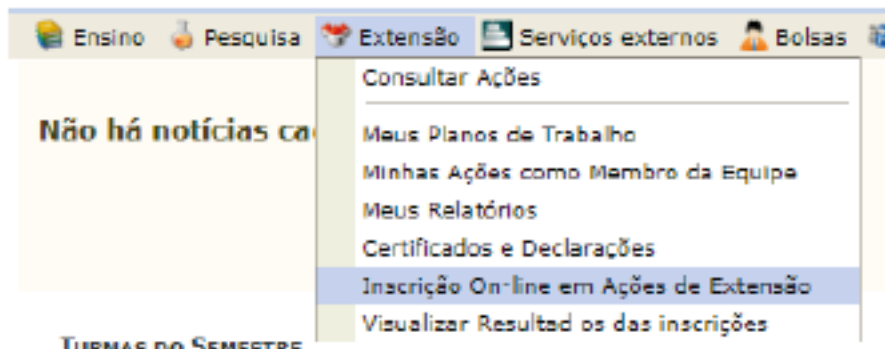
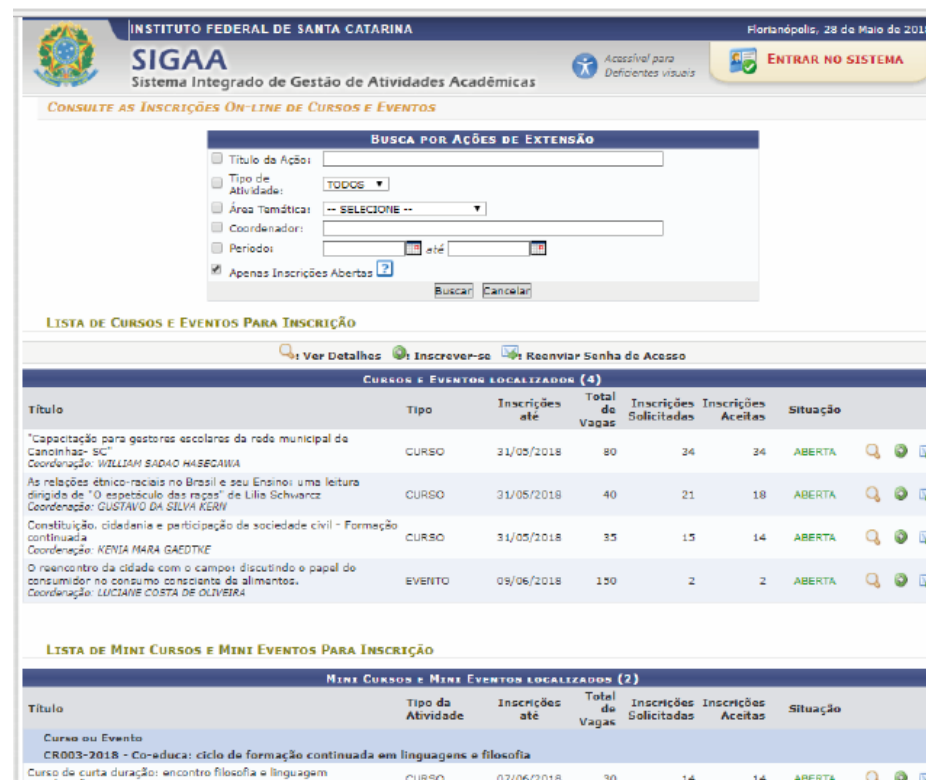


5. Menu Extensão

No menu Extensão você poderá consultar ações, planos de trabalho, relatórios, certificados e declarações, dentre outras.



No menu inscrições on-line você poderá consultar inscrições On-line de Cursos e Eventos de Extensão.

BUSCA POR AÇÕES DE EXTENSÃO

Título da Ação:
 Tipo de Atividade: TODOS
 Área Temática: -- SELECIONE --
 Coordenador:
 Período: até
 Apenas Inscrições Abertas

Buscar Cancelar

LISTA DE CURSOS E EVENTOS PARA INSCRIÇÃO

Ver Detalhes Inscrever-se Reenviar Senha de Acesso

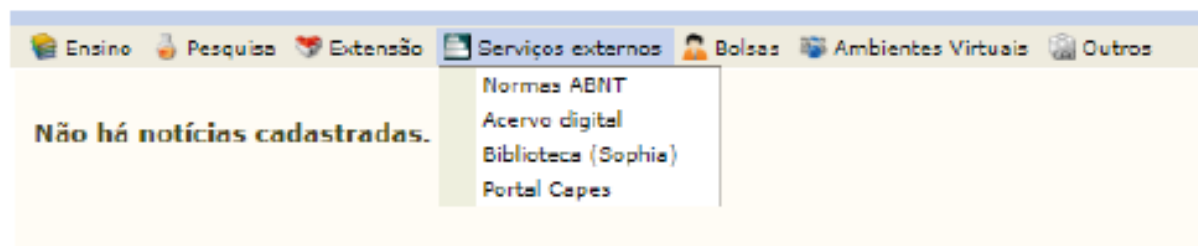
CURSOS E EVENTOS LOCALIZADOS (4)						
Título	Tipo	Inscrições até	Total de Vagas	Inscrições Solicitadas	Inscrições Aceitas	Situação
*Capacitação para gestores escolares da rede municipal de Canoas - SC Coordenação: WILLIAM SADIO HASEGAWA	CURSO	31/05/2018	80	24	24	ABERTA
As relações étnico-raciais no Brasil e seu Ensino: uma leitura dirigida de "O espetáculo das raças" de Lilia Schwarcz Coordenação: GUSTAVO DA SILVA KERIN	CURSO	31/05/2018	40	21	18	ABERTA
Constituição, cidadania e participação de sociedade civil - Formação continuada Coordenação: KENIA MARA GAEDTKE	CURSO	31/05/2018	35	15	14	ABERTA
O reencontro da cidade com o campo: discutindo o papel do consumidor no consumo consciente de alimentos. Coordenação: LUCIANE COSTA DE OLIVEIRA	EVENTO	09/06/2018	150	2	2	ABERTA

LISTA DE MINI CURSOS E MINI EVENTOS PARA INSCRIÇÃO

MINI CURSOS E MINI EVENTOS LOCALIZADOS (2)						
Título	Tipo da Atividade	Inscrições até	Total de Vagas	Inscrições Solicitadas	Inscrições Aceitas	Situação
Curso ou Evento CR003-2018 - Co-educa: ciclo de formação continuada em linguagens e filosofia	CURSO	07/06/2018	30	14	14	ABERTA
Curso de curta duração: encontro filosofia e linguagem	CURSO	07/06/2018	30	14	14	ABERTA

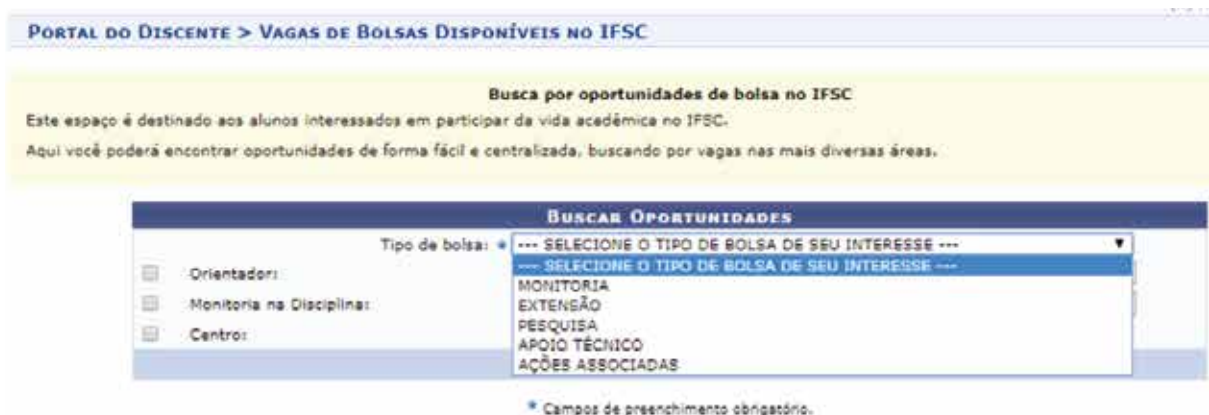
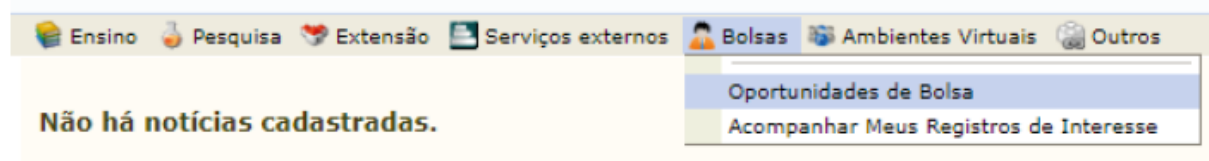
6. Menu Serviços Externos

No menu Serviços Externos o discente terá acesso a alguns serviços disponíveis como as Normas da ABNT, o acervo digital, a Biblioteca do IFSC e o Portal da Capes.



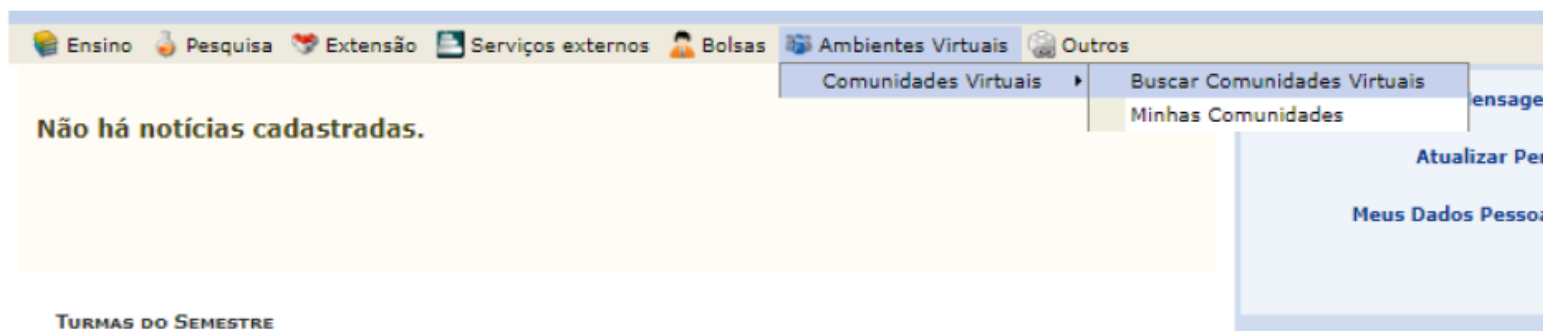
7. Menu Bolsas

Através desse menu o discente poderá consultar as vagas de bolsas disponíveis no IFSC.



8. Menu Ambientes Virtuais

Nesse menu o discente poderá buscar comunidades virtuais disponíveis, solicitar participação ou somente visualizar a comunidade e ainda acessar as comunidades as quais faz parte.



Ensino Pesquisa Extensão Serviços externos Bolsas **Ambientes Virtuais** Outros

Comunidades Virtuais

- Buscar Comunidades Virtuais
- Minhas Comunidades

Não há notícias cadastradas.

TURMAS DO SEMESTRE

PORTAL DO DISCENTE > BUSCAR COMUNIDADES VIRTUAIS

BUSCAR COMUNIDADE

Nome da comunidade:

Tipo da comunidade: TODAS ▼

 Participar dessa comunidade
  Solicitar participação
  Visualizar comunidade mas não tornar-se membro

COMUNIDADES LOCALIZADAS			
Nome da comunidade	Tipo da comunidade	Criada em	Criada por
2016 - 1ª Semana da Consciência Negra do Campus Florianópolis - Continente: "Liberdade nossa voz; criatividade nossa cultura e identidade nossa gente"	MODERADA	01/11/2016	DANIELLI PRADO DZIOBALOSS
2017 - 3ª Edição da Revista Digital de Moda IFSC-Gaspar	MODERADA	28/11/2017	ELEN MAKARA
2017 - 3ª Edição da Revista Digital de Moda IFSC-Gaspar	MODERADA	28/11/2017	ELEN MAKARA
2017 - 3ª Edição da Revista Digital de Moda IFSC-Gaspar	MODERADA	26/12/2017	ELEN MAKARA

9. Menu Outros

Nesse menu o discente tem acesso a outros serviços como, por exemplo, a Coordenação de curso e ouvidoria.